



Loftventil

Denne ventil er specielt designet til installation i loftet, der lukker den luft fra loftet ned i stalden. Da luften tages fra loftet, vil den være forvarmet inden den kommer i stalden. Ventilene kan lukkes enkeltvis samtidig med at resten arbejder via styring, disse kan så åbnes lidt yderligere, effektivt i koldt vejr for at undgå fryse effekt. Ventilene er fremstillet i høj kvalitet polyuretan integralskum, med stor isoleringsevne.



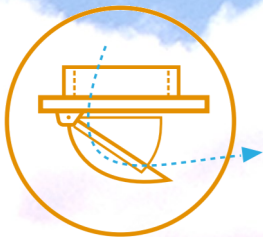
Model RI 1100L

Kapacitet i m ³ /time ved statisk tryk på:			
Model	10Pa	20Pa	40Pa
RI 1100L	1100	1560	2200

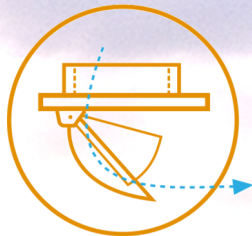


Model RI 1600L

Kapacitet i m ³ /time ved statisk tryk på:			
Model	10Pa	20Pa	40Pa
RI 1600L	1600	2250	3200



Denne loftsv ventil er buet for at givet et godt luftflow der følger loftet og blander sig med luften i stalden gradvist.



Hovedwire vil altid blive holdt stramt enten med lod eller med fjeder.

ROTOR_{A/S}

Ventilation / Foderanlæg / Skummadrasser

Industrivej 8 • DK-Varde • Tlf. +45 75 22 10 00 • E-mail rotor@rotor.dk • www.rotor.dk